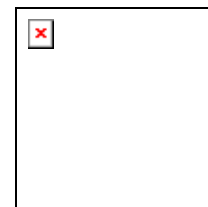


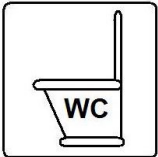
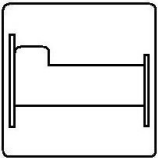



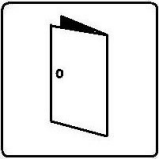
Evaluación de accesibilidad 2006





NOMBRE		CALIFICACIÓN				
MUSEO ZUMALAKARREGI ORMAIZTEGI		P	MOTOR	VISUAL	AUDITIV	MENTAL
<p>COMENTARIOS: Aparcamiento público. Acceso sin desniveles pero puerta pesada. Buena movilidad interna. W. C. no adaptado y dificultoso. Visitas guiadas con información verbal. Accesibilidad general MEDIA.</p>						

	<p>DESPLAZAMIENTO HORIZONTAL:</p> <p>VERDE: apto para sillas de ruedas. No hay obstáculos ni cambios de nivel, o tiene rampas con el porcentaje adecuado. El piso es regular y nivelado.</p> <p>NARANJA: apto para personas con andador, muleta, torpeza al andar. Problemas en silla de ruedas.</p> <p>ROJO: desplazamiento dificultoso. Cambios de nivel y barreras en el plano horizontal.</p>
	<p>DESPLAZAMIENTO VERTICAL:</p> <p>VERDE: cuenta con ascensores accesibles que dan la superficie requerida por la legislación (permiten un giro de 360° a una silla de ruedas).</p> <p>NARANJA: cuenta con ascensores inferiores a lo exigido.</p> <p>ROJO: no tiene ascensores, y el desplazamiento a otro piso se produce por escaleras.</p>
	<p>ORIENTACIÓN VISUAL:</p> <p>VERDE: Cuenta con carteles e iconos indicativos de trayectos y lugares. Los números e indicaciones de puertas son contrastados y visibles, así como interruptores y elementos manipulativos. La pintura de marcos y cambios de rasante contrastan indicando su localización. Apto para ciegos con baja</p>

	<p>capacidad visual y cognitiva.</p> <p>NARANJA: Cuenta con algunas de las anteriores condiciones, pero no con todas. Parcialmente apto.</p> <p>ROJO: Carece de cualquier indicativo visual.</p>
	<p>ORIENTACIÓN AUDITIVA:</p> <p>VERDE: cuenta con indicativos visuales o sensores luminosos o vibratorios), para indicar avisos externos (teléfono, puerta, alarmas, ...). Las instrucciones e informaciones del hotel, recursos turísticos, transportes, etc... están por escrito a disposición de los clientes. Uso de monitores con información. Apto para clientes sordos.</p> <p>NARANJA: se cumplen parcialmente algunas de las anteriores condiciones. Apto para clientes con baja capacidad auditiva.</p> <p>ROJO: no cumple ninguna de las anteriores condiciones.</p>
	<p>ORIENTACIÓN TÁCTIL:</p> <p>VERDE: todos los indicadores en ascensores, puertas e informaciones, están también en braille.</p> <p>NARANJA: únicamente los ascensores tienen información en braille.</p> <p>ROJO: no existe ninguna información en braille.</p>
	<p>BAÑOS Y EVACUATORIOS:</p> <p>VERDE: cuentan con todos los requerimientos de accesibilidad y seguridad a los que obliga la legislación, correctamente instalados y manteniendo criterios de funcionalidad. Apto para usuarios en silla de ruedas.</p> <p>NARANJA: las anteriores condiciones se cumplen parcialmente. Apto para usuarios con andador o torpeza motora.</p> <p>ROJO: difícilmente accesibles y no aptos.</p>
	<p>HABITACIONES:</p> <p>VERDE: cumplen de forma completa las exigencias de accesibilidad que la legislación marca al respecto. Apto para usuarios en silla de ruedas.</p> <p>NARANJA: cumple parcialmente las anteriores condiciones. Apto para usuarios con andadores o con torpeza motora.</p> <p>ROJO: poco o nada accesibles para personas con dificultades.</p>
	<p>COMEDORES Y ESPACIOS COMUNES:</p> <p>VERDE: son accesibles, sin obstáculos y con espacios amplios para circular en silla de ruedas. Tienen acceso directo a WC accesibles.</p> <p>NARANJA: cumplen parcialmente alguna de las anteriores condiciones, pero no permiten su uso independiente a personas en silla de ruedas.</p> <p>ROJO: No cumplen ninguna condición, siendo poco o nada accesibles.</p>

	<p>ACCESOS: (des de el exterior):</p> <p>VERDE: son totalmente accesibles tanto des de la calle como des de el garaje, a una persona independiente en silla de ruedas.</p> <p>NARANJA: son accesibles pero a través de puertas o trayectos secundarios o accesos, o hay leves obstáculos.</p> <p>ROJO: no se puede acceder sin ayuda de una o varias personas.</p>
	<p>PUERTAS Y PASOS LIBRES:</p> <p>VERDE: las puertas de habitaciones, aseos y lugares, cumplen el mínimo ancho exigido por la legislación. Los pasillos y trayectos interiores, tanto por anchura y por trazado, permiten la fácil circulación independiente en silla de ruedas.</p> <p>NARANJA: se cumplen parcialmente algunas de las anteriores condiciones. No apto para sillas de ruedas independiente.</p> <p>ROJO: no se cumple ninguna condición.</p>
	<p>ILUMINACIÓN:</p> <p>VERDE: las habitaciones, pasillos, escaleras y lugares comunes están bien iluminados. Por la noche todos los trayectos están perfectamente demarcados. No hay zonas sombrías.</p> <p>NARANJA: iluminación nocturna deficiente. Algunas zonas poco iluminadas.</p> <p>ROJO: en general, es oscuro, y la luz de baja intensidad. Poca luz natural.</p>
	<p>ORIENTACIÓN EXTERNA:</p> <p>VERDE: el lugar, está muy bien señalizado des de el exterior y es perfectamente reconocible. Bien definido respecto al entorno, fácil de localizar a distancia.</p> <p>NARANJA: alguna dificultad para localizar el lugar, hay que acercarse para identificarlo.</p> <p>ROJO: apenas se distingue del entorno. cuesta mucho identificarlo y encontrarlo. Acceso mal señalizado.</p>
	<p>MUEBLES Y UTILLAJE:</p> <p>VERDE: las mesas y las sillas son adecuadas para personas en sillas de ruedas o con dificultades motoras. Existen cubiertos y utillaje de ingesta adecuados para personas con dificultades de prensión o con temblor.</p> <p>NARANJA: se cumple parcialmente alguno de los anteriores requisitos.</p> <p>ROJO: no se cumple ningún requisito.</p>
	<p>CARTA VISUAL ADAPTADA:</p> <p>VERDE: la carta del restaurante tiene un diseño visual (tamaño y tipo de fuente, contraste y disposición de textos), adecuado para personas con dificultades visuales.</p>

	<p>NARANJA: se cumple parcialmente alguno de los anteriores requisitos.</p> <p>ROJO: no se cumple ningún requisito.</p>
	<p>CARTA TÁCTIL:</p> <p>VERDE: existe carta braille en el restaurante.</p> <p>NARANJA: atención personalizada. Las mesas son servidas por personal que lee la carta al cliente.</p> <p>ROJO: self – service.</p>
	<p>CARTA ESPECIAL:</p> <p>VERDE: en la carta constan menús especialmente diseñados para personas con restricciones alimentarias (diabéticos, hipertensos, celíacos, dificultades deglutorias, obesos,...).</p> <p>NARANJA: en la carta consta la indicación de que pueden elaborarse menús especiales a petición del cliente, o así lo afirman los responsables del establecimiento.</p> <p>ROJO: no constan ninguna de las anteriores indicaciones.</p>
	<p>RECEPCIÓN:</p> <p>VERDE: el mostrador de la recepción está diseñado para que puedan acceder personas en cualquier situación y medida (des de silla de ruedas).</p> <p>NARANJA: se hace costoso acceder al mostrador des de una silla de ruedas independiente.</p> <p>ROJO: es imposible acceder al mostrador des de una silla de ruedas independiente.</p>
	<p>INFORMACIÓN:</p> <p>VERDE: existen sistemas de información visuales, auditivos, táctiles y personales.</p> <p>NARANJA: se cumple parcialmente alguna de las anteriores condiciones.</p> <p>ROJO: no existe ningún tipo de sistema de información.</p>
	<p>ACCESO A TRAVÉS DE PÁGINA WEB:</p> <p>VERDE: existe la posibilidad de acceder a página transaccional o informativa del sitio, en página web que cumpla los protocolos WAI.</p> <p>NARANJA: únicamente página web sin accesibilidad.</p> <p>ROJO: no existe página web ni para información ni para contacto.</p>
	<p>TAQUILLA:</p> <p>VERDE: es posible acceder hasta la taquilla en silla de ruedas independiente. La taquilla está diseñada para atender a cualquier tipo de persona (des de silla de ruedas).</p> <p>NARANJA: se cumple una de las anteriores condiciones.</p> <p>ROJO: es imposible acceder a la taquilla, en silla de ruedas.</p>



INFORMACIÓN REFORZADA:

VERDE: existen sistemas de información sonora a invidentes, a través de auriculares inalámbricos (audioguías) y / o guías personales.

NARANJA: existe la opción de guías personales.

ROJO: no existe ninguna de las anteriores opciones.